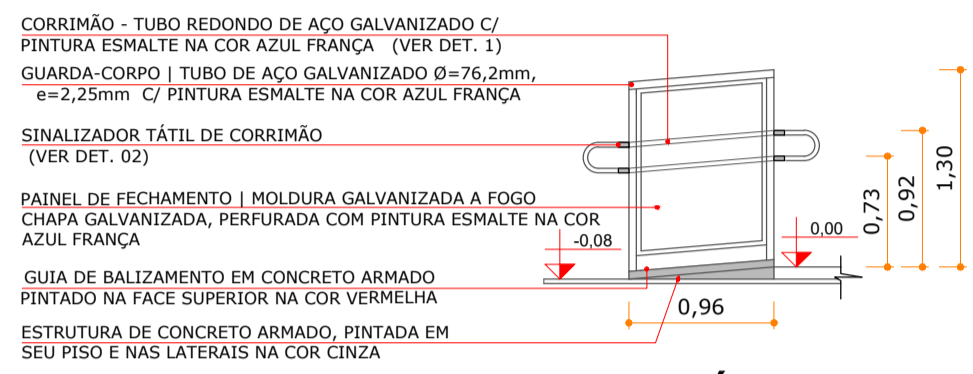
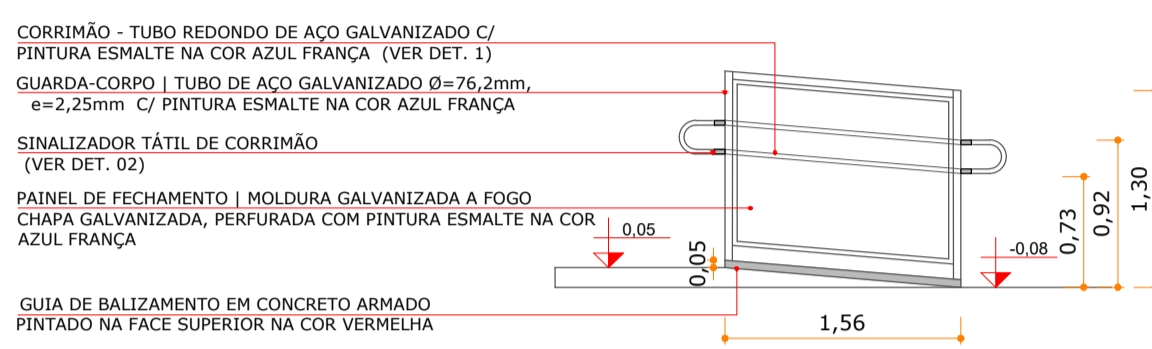


Escala | 1/50



Escala | 1/50

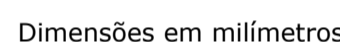


Escala | 1/50

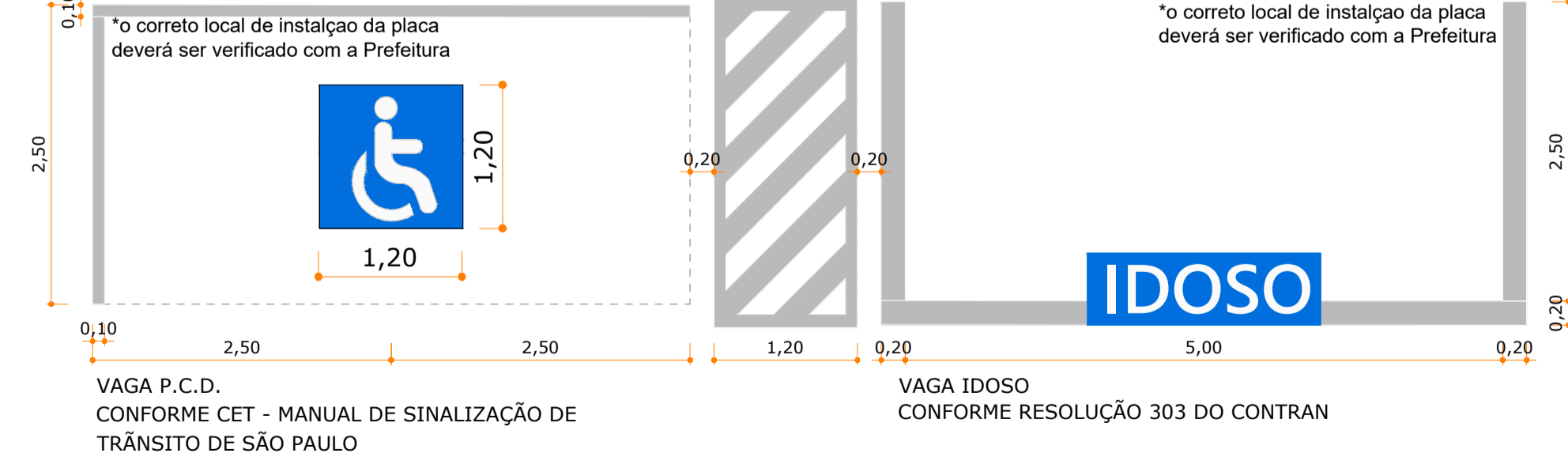


Os corrimãos de escadas fixas e rampas devem ter:

Sinalização tátil (caracteres em relevo e em braille), identificando pavimento. Essa sinalização deve ser instalada na geratriz superior do prolongamento horizontal do corrimão



Escala | 1/50



Escala | 1/50



Escala | 1/25

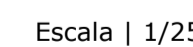
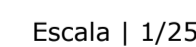


A sinalização visual dos degraus de escada deve ser:

- a) Aplicada aos pisos e espelhos em suas bordas laterais e/ou nas projeções dos corrimãos, contrastante com o piso adjacente, preferencialmente fotoluminescente ou retroiluminado.
- b) Igual ou maior que a projeção dos corrimãos laterais, e com no mínimo 7 cm de comprimento e 3 cm de largura;
- c) Fotoluminescente ou retroiluminada, quando se tratar de saídas de emergência e/ou rota de fuga.

NOTA: Recomenda-se estender a sinalização no comprimento total dos degraus com elementos que incorporem também características antiderrapantes.

Escala | 1/50



R01	REVISÃO DE PROJETO	12.02.2020	THAIS BRAND
R00	EMISSION INICIAL	02.12.19	ALBERTO
Revisão	Modificação	Data	Desenho

APROVAÇÕES

	T&B ARQUITETURA E PROJETOS tbongenprojeto@gmail.com (47) 39420-3344	
	RESPONSÁVEL TÉCNICO THAIS DA SILVA BRAND Arquiteta e Urbanista CAU/CB: A50576-5	PROPRIETÁRIO MUNICÍPIO DE ITAPEVI CNPJ: 46.523.031/0001-28
EDIFICAÇÃO EDUCACIONAL CEMED PAULO MARIANO DE ARRUDA		
LOCALIZAÇÃO RUA RODOLFO VOIGHT , 360 JARDIM DA RAINHA ITAPEVI/SP		
PROJETO ARQUITETÔNICO	ETAPA EXECUTIVO	
CONTRATO DETALHAMENTO 03	FOLHA ARQ-006	
DATA DEZEMBRO-19	ESCALA INDICADA	DESENHO ALBERTO
ARQUIVO CemedPauloArruda.006.ARQ.EX.001_Planilha_Detalhamento03		